JINBEI

DPX

使用说明书
USER'S GUIDE

CE RoHS

安全须知

尊敬的顾客：

感谢您购买金贝DPX影室闪光灯。

请在使用本产品前仔细阅读该使用说明书，保存完整，并在必要时交予相关操作人员。

⚠ 请勿在有易燃气体的环境中使用或放置该产品。

⚠ 请勿在强电磁场或有灰尘的环境中使用或放置该产品。

⚠ 请不要将闪光灯放置在温度快速变化的潮湿环境下，防止形成冷凝水。

⚠ 请勿直接用手触摸闪光灯管和造型灯泡。

⚠ 请勿将金属物嵌入该产品。

⚠ 请在手干燥的情况下触摸该产品，以保证产品和您自身的安全。

⚠ 请勿擅自尝试维修该产品。如果有问题，请及时与购买商联系。

⚠ 在使用前，请确保插伞孔已经牢固。

⚠ 请勿在很近的距离引闪，闪光灯产生的热量可能对人或物造成危险和损伤。



1）闪光管
2）25W LED造型灯
3）插伞孔
4）附件释放拨杆
5）伞柄锁紧旋钮
6）灯架锁紧旋钮
7）灯头锁紧旋钮
8）闪光灯手柄



9）无线模式
10）造型灯/蜂鸣
11）闪光测试
12）SYNC同步插孔
13）电源插座
14）光敏感应器
15）设置/蒙版
16）调节/确认旋钮
17）电源开关

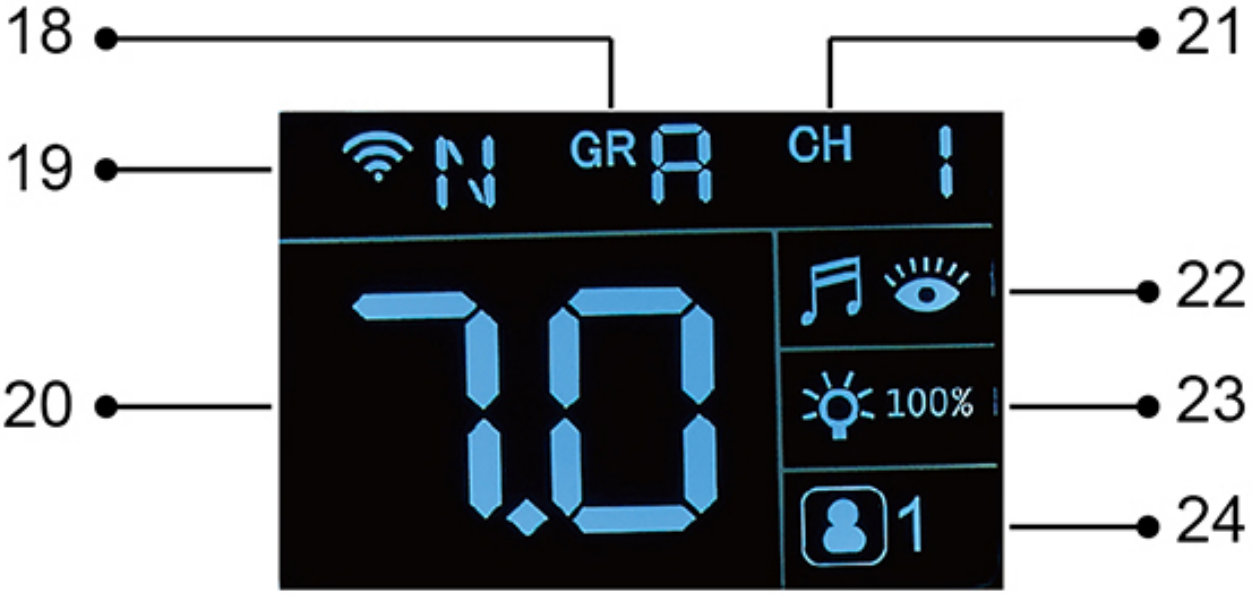

18）无线组别(GR)图标：A~J，共10个组别（拍摄光位）
相同拍摄区域(CH)下最多可分别独立调控10个拍摄光位。

19）无线接收模式图标
C：兼容佳能模式无线引闪器（TR-Q6C/TR-611）
N：兼容尼康模式无线引闪器（TR-Q6N/TR-612）
S：兼容索尼模式无线引闪器（TR-Q6S）
F：兼容索尼模式无线引闪器（TR-Q6F）
6：兼容金贝分组分频引闪器（TR-V6/TR-A6II）
0：兼容金贝TRS-V引闪器

20）功率调节图标：1.0~7.0（1/64~1/1）
数值显示1.0时功率最小，数值显示7.0时功率最大。

21）无线频道数值(CH)图标：00~15，16个无线频道(拍摄区域)
最多可设置16个拍摄区域同时工作，而不相互干扰。

22）蜂鸣回电提示音图标 / 光敏感应图标
打开蜂鸣回电提示，造型灯同步亮暗回电提示自动关闭。
同时按“9” “15”键打开光敏感应后，2.4GHz无线触发闪光功能关闭，闪光灯仅能通过光控同步触发引闪。

23）造型灯图标：造型灯比例模式 / 100%全光 / 造型灯关闭

24）蒙版模式图标：长按“15”键打开/设置/关闭蒙版模式，蒙版图标闪烁时旋转调节旋钮设置第一次或第二次触发闪光。

操作指南

电源开关

开机：打开电源开关(17)LCD屏幕点亮进入操作界面。
关机：关闭电源开关(17)LCD屏幕全黑，闪光灯关机。

功率调节

旋转（16）功率调节旋钮，功率数值以0.1级增加或减小闪光灯的输出功率。（数值图标显示1.0~7.0）

长按（16）功率调节旋钮，数值闪烁，调节功率数值以1.0级整档增加或减小闪光灯的输出功率。（数值图标显示1.0~7.0）

闪光测试

短按“TEST”（11）按键，测试闪光输出功率，按键内回电提示指示灯绿色亮起时，表示回电已经完成可以进行闪光。

造型灯

短按造型灯按键“10”，比例模式/全光100%/关闭LED造型灯。蜂鸣提示音关闭后，自动启动造型灯同步亮暗回电提示功能，闪光的同时造型灯同步熄灭，回电完成后造型灯自动点亮。

蜂鸣回电提示音功能

长按蜂鸣图标按键“10”打开蜂鸣回电提示功能，闪光回电完成后蜂鸣提示音响起。

打开蜂鸣提示功能，造型灯同步亮暗回电提示功能自动关闭。

光敏感应功能

同时按“9和15”按键开启光敏感应功能，闪光灯只能通过光敏感应同步触发闪光，2.4GHz无线遥控同步功能自动关闭。

闪光灯主控调节功能

同时按“9和10”按键开启闪光灯主控调节模式，所有功能设置只能在闪光灯上调节，引闪器仅无线同步触发闪光。

操作指南

无线模式调节

长按无线模式按键(9)打开2.4GHz无线遥控触发功能。
短按无线模式按键(9)，旋转调节旋钮切换无线遥控模式。

无线接收图标区（19）无图标显示，无线功能关闭

显示图标“C”
——兼容佳能模式无线引闪器（TR-Q6C/TR-611）

显示图标“N”
——兼容尼康模式无线引闪器（TR-Q6N/TR-612）

显示图标“S”
——兼容索尼模式无线引闪器（TR-Q6S）

显示图标“F”
——兼容富士模式无线引闪器（TR-Q6F）

显示图标“6”
——兼容金贝分组分频无线引闪器（TR-V6/TR-A6II）

显示图标“0”
——兼容金贝TRS-V无线引闪器

短按“SET”（15）设置按键，“CH”图标闪烁，旋转调节旋钮(16)，设置CH无线频道数值“00~15”。

短按“SET”（15）设置按键，“GR”图标闪烁，旋转调节旋钮(16)，设置GR组别数值“A~J”。

注意事项

1）无线控制模式

使用2.4GHz无线控制模式遥控触发DPX闪光灯时，需匹配金贝原厂无线引闪器。（TR-V6 / TR-Q6 / TR-A6II / TRS-V）

2）连拍模式

当相机切换到连拍模式时，请将DPX的功率调小，以配合同步相机高速连拍；当DPX的功率设定调节过大时，可能无法同步相机的连拍速度。

3）过热保护

当DPX闪光灯过热时，会自动切换到过热保护模式，LCD屏幕上显示“OH”闪烁，启动延迟回电闪光模式，回电速度变慢，但不影响闪光拍摄，直到“OH”常亮，内置的过热保护程序已经启动，停止闪光。当出现过热保护的状态时，请停止使用DPX闪光灯，直到温度恢复到可接受的范围，DPX闪光灯的过热保护程序自动解除，“OH”图标消失。

4）闪光灯主控调节模式 ⇄

当闪光灯设置为主控调节模式时，所有参数设置、功率大小调节等都只能在闪光灯上操作，引闪器只能触发同步闪光。

售后服务保障

（一）保修期限

1）保修凭证：购买发票、机身序列号及保修凭证是您可以正常享有金贝标准售后服务的必要凭证，请务必妥善保管，并在您需要服务时主动出示，否则我公司保留不提供保修的权利。

2）保修起始日期：以您购机发票日期为起始点。

3）产品保修期：您购买的金贝产品根据厂家提供的保修服务标准及国家相关售后服务条例，为您提供如下的质保时间标准：

电子元器件保修2年。

闪光管及电容保修1年（限一万次闪光以内）。
造型灯泡、电源线、连闪线、外壳、电池等耗材及相关外设不列入保修范围。
特别说明：遇重大自然灾害、不可抗力或其它非金贝可控因素导致无法按照上述承诺进行修复的除外。
4）维修后的保修期限：
保修内产品维修后，维持原保修时间不变。
保修外产品维修后，维修更换部件提供3个月延长保修服务。

（二）本保修条款的适用范围
1）如您与金贝产品销售商就产品售后维修服务方案另有约定的，则由销售商按约定执行。您应向作出该承诺的机构或人员索要书面证明，以保证这些额外承诺能够兑现。
2）任何机构和人员（如销售商）在本服务承诺之外就您购买的产品及其附属配件向您做出的任何额外承诺，金贝将不承担责任。
3）我司不承担客户取送产品的费用及风险。
4）我司将在本标准服务承诺范围内为您提供规定的保修服务，如您有超出标准保修服务承诺的其它服务需求，请与金贝售后服务中心客服人员联系。

（三）保修例外
本承诺不适用于下列情况：
1）本产品或部件已经超出免费修理期。
2）适用非金贝原厂配件、零件等情况导致的故障。
3）产品无金贝标识，序号条码、保修卡或表明产品相关信息标志、标识、标注被删改或涂抹（遇此类情况请直接与销售方协商解决）。
4）未按说明书要求，错误、不当使用，保管、保养或操作造成的故障或损坏。
5）非产品所规定的工作环境等造成故障或损坏（例如温度过高、过低，过于潮湿或干燥，海拔过高，非正常的物理压力，电磁干扰，供电不稳，静电干扰，零地电压过大，输入不合适的电压等）。
6）由非金贝授权机构修理、改装、拆卸而造成故障或损坏。
7）因意外因素或人为原因（摔过、进水等各类相关情况）导致的故障或损坏。
8）因自然灾害等不可抗力等（如地震、火灾、雷击）原因造成故障或损坏。
9）正常合理的消耗或损坏及由此引发的损害（如：闪光管、电容、电池、外壳、线路、接插部件、电子元件等自然消耗、磨损及老化等）。
10）其它并非金贝产品（包括部件）本身质量问题而导致的故障或损坏。

（四）替换产品或部件的所有权
金贝产品销售商或认证服务机构为您更换产品或故障部件后，原产品或故障部件将由金贝产品销售商或金贝认证服务机构收回并享有所有权。

型号	DPX-400	DPX-600	DPX-800	DPX-1000
编码	1.01.011306	1.01.011308	1.01.011307	1.01.011309
指数	GN66	GN80	GN90	GN98
功率	400Ws	600Ws	800Ws	1000Ws
功率调节	M: 1.0~7.0 (1/64~1/1) 整档调节/0.1级精确调节			
回电时间	0.01～0.7s	0.01～0.8s	0.01～1.0s	0.01～1.1s
拍摄模式	手动模式			
闪光模式	标准模式			
闪光持续时间(t=0.5)	1/900~1/2700s			
色温	5500°K±200°K			
造型灯	25W LED			
无线接收	内置2.4GHz无线接收			
CH频道/GR组别	CH: 00~15 / GR: A/B/C/D/E/F/G/H/I/J			
光敏感应	内置光敏接收			
蜂鸣提示音	支持			
同步插孔	3.5mm			
同步电压	DC 5V			
保护方式	智能温控报警保护系统			
电源	AC 195-245V 50/60Hz 10A/15A Fuse			
重量	2.4Kg	2.55Kg	2.68Kg	2.72Kg
尺寸	270(L)x130(W)x195(H)mm			

金贝产品不断开发更新，如有功能、技术参数变化，恕不另行通知。